








ООО «М-СтройКомплект»
117261, г. Москва, Ленинский проспект, д. 70/11
ИНН 7736550359 КПП 773601001
тел. +7 (495) 641-21-02 (многоканальный)
<http://m-stroykomplekt.ru>
e-mail: info@m-stroykomplekt.ru

Инструкция задания уставок регулятора и таймера




Включить электропечь автоматическим выключателем, при этом на цифровом индикаторе отображается текущее значение температуры в камере печи, горят светодиоды    Прибор и печь находятся в режиме (РАБОТА) идет разогрев до заданной ранее температуры (300 градусов). При необходимости изменить ее значение нажмите кратковременно на кнопку

 На индикаторе появится ранее заданное значение температуры (по умолчанию 300 градусов при этом мигает последний символ на цифровом индикаторе).



Нажимая кнопки  (увеличить) или  (уменьшить) задайте необходимое значение температуры диапазон возможных значений 150-450 градусов.

Нажмите кратковременно на кнопку , При этом произойдет запись нового значения в память прибора он вернется в режим (РАБОТА) на индикаторе появится текущее значение температуры, увеличивающееся с прогревом печи. При достижении заданного значения прибор начнет автоматически его поддерживать и включит обратный отсчет таймера.

Перепрограммировать значение уставки температуры и времени прибора можно в любой момент работы электропечи.

При необходимости просмотра и изменения задания уставки таймера нажмите кнопку  На цифровом индикаторе отобразится текущее значение времени таймера при этом светодиод  погашен. Нажмите кратковременно на кнопку  На индикаторе высветится ранее заданное значение уставки таймера (по умолчанию 180 минут) при этом на цифровом индикаторе мигает последний символ.

Нажимая кнопки  (увеличить) или  (уменьшить) задайте необходимое значение уставки (задается в минутах в диапазоне 0-999).

Нажмите кратковременно на кнопку , при этом произойдет запись нового значения в память прибора. Нажмите кнопку  прибор вернется в режим (РАБОТА) с отображением текущей температуры в камере печи.

Отсчет времени прокалики начнется после достижения заданной температуры. После отработки цикла прокалики таймер отключит нагреватели, на цифровом индикаторе высветится (End). Выключить электропечь автоматическим выключателем.

Следующий цикл прибор выполнит с учетом последних изменений.